



Jansen Art'15

Design per sofisticati allestimenti interni

JANSEN

Un nuovo sistema di profili in acciaio per un'esclusiva sensazione di benessere

Jansen Art'15 è il risultato della pluriennale collaborazione con architetti di grido in tutta Europa. Designer di fama mondiale utilizzano, anche per i più piccoli dettagli, finestre, porte e facciate Jansen in acciaio per creare edifici unici. Con Jansen Art'15 questi eleganti sistemi di profili per applicazioni private negli ambienti interni trovano il loro naturale completamento: interior design ai massimi livelli. Il sistema di profili in acciaio non coibentati è la soluzione perfetta per l'allestimento di interni, sia nel costruito che nel nuovo, e offre ai proprietari, agli architetti e alle aziende di costruzioni metalliche nuovi spazi per idee creative.







ANATOMIEGEBOUW

← RESTAURANT ← TOILET ← ANATOMISCH THEATER →

THE BUREAU VAN DE
ANATOMISCH VERKENNENDE
INRICHTING VAN HET
ANATOMISCH THEATER

Una raffinata esperienza dello spazio

Spazio e quantità di luce sono elementi essenziali che risvegliano la vitalità di una dimora: spazi mozzafiato le cui forme confluiscono le une nelle altre mediante interpareti, per godervi appieno il vostro comfort abitativo. Le larghezze in vista estremamente ridotte di Jansen Art'15 permettono la realizzazione di un design unico e stabiliscono nuovi standard per gli ambienti interni, ai quali le porte ad anta Art'15 conferiscono un'atmosfera esclusiva, creando una sensazione di spazio senza precedenti.



L'esperienza dello spazio mediante trasparenze ed estetica

I concetti di "haute couture" e «haute cuisine» hanno ispirato il mondo esclusivo dell'«haute design» che solo i profili ultrasottili di Jansen Art'15 vi permettono di vivere. Le porte possono essere munite di guarnizioni perimetrali e offrono il connubio perfetto fra estetica e comfort. Grazie all'acustica migliorata e alla barriera anti-odori farete l'esperienza di un benessere abitativo tutto nuovo. Odori e rumori appartengono oramai al passato.

Le trasparenze vi permettono di godere di un'irripetibile sensazione di spazio, accompagnata da un elevato grado di benessere. Porte e divisori del programma Jansen Art'15 separano ingresso e soggiorno, cucina e sala da pranzo oppure studio e soggiorno senza sacrificare minimamente la generosa spaziosità degli ambienti.



Stile e comfort anche nella quotidianità lavorativa

Questo sistema di profili non coibentati amplia gli spazi creativi di architetti esigenti impegnati a dare forma agli interni di ville di design o di ambienti commerciali e aziendali. Trasparenza e discrezione si sposano perfettamente grazie alle caratteristiche acustiche dell'acciaio e alla sofisticata tecnica delle porte.








Profili in acciaio extra-sottili per le esigenze più elevate

Nella linea Jansen Art'15 troverete l'intesa perfetta fra materiale ed economicità. La sua grande varietà è straordinariamente adatta ai risanamenti nell'edilizia abitativa. La ridotta larghezza in vista di soli 25 o 40 mm nelle vetrate fisse e la profondità di 50 mm consentono di realizzare strutture snelle ma al contempo stabili, con grandi superfici vetrate e un ottimo isolamento termico.

Ecologicità e sostenibilità sono le caratteristiche dell'acciaio che conferiscono valore aggiunto alla vostra dimora. L'acciaio inoltre ha dalla sua parte argomenti convincenti che gli derivano da caratteristiche positive come stabilità e lunga durata. Questo materiale può essere riutilizzato praticamente senza limiti, motivo per cui va considerato un prodotto ecologicamente responsabile. L'acciaio garantisce una lunga durata di vita, rispondendo appieno alle esigenze di sostenibilità.

Libertà creativa all'insegna della versatilità

La lavorazione di Jansen Art'15 avviene alla tradizionale maniera dei fabbri, rendendo ogni manufatto un pezzo unico. Con Jansen Art'15 è possibile realizzare moderne tipologie di aperture dalle strutture durature ed estremamente stabili. I giunti saldati non solo sono robusti, ma consentono al contempo una sconfinata libertà di forme. Con Jansen Art'15 ogni desiderio può essere realizzato nel massimo della flessibilità; potrete realizzare il vostro spazio ideale con l'estetica e il design che più si addicono al vostro stile di vita personale: pulito, geometrico, industriale, classico o mosso che sia.



ANATOMIEGEBOUW


↑ CENTRALE HAL

SNIJZAAL →

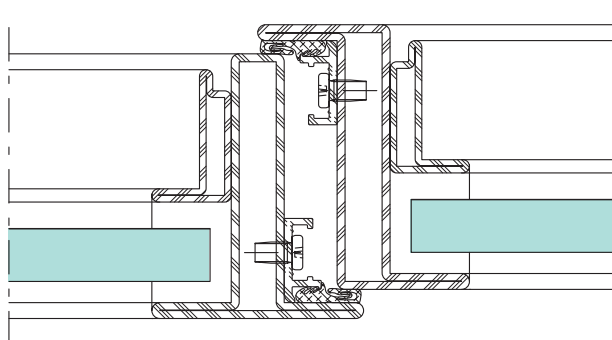


Ambienti più belli con porte di design

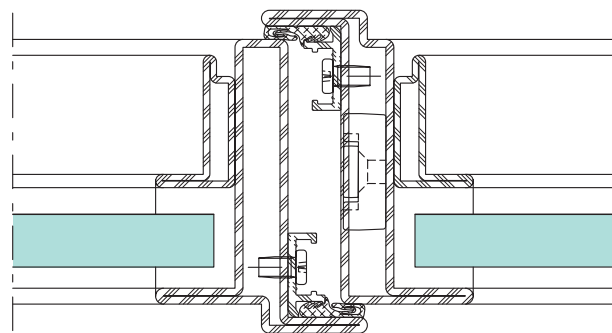
Le porte Jansen art'15 possono essere chiuse su tutto il perimetro e la maniglia è l'elemento che cattura l'attenzione. Art'15 è prodotto da selezionate aziende partner di Jansen, la cui capacità tecnica è illustrata sulla nostra pagina web. I partner Jansen Art'15 saranno al vostro fianco per ricercare la soluzione ideale per i vostri interni, fornendovi anche consulenza personalizzata in materia di isolamento acustico, realizzazione e ferramenta speciale per le vostre porte.



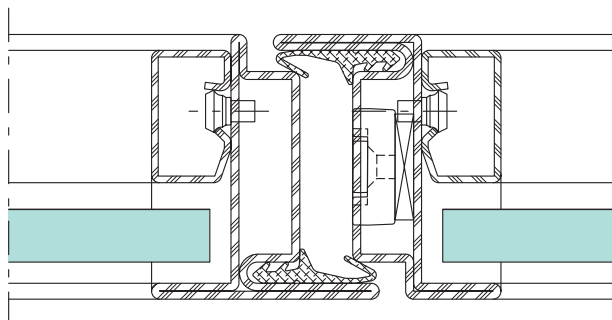
Vista profili a battente



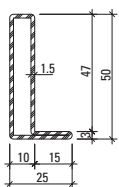
Vista profili con doppio battente



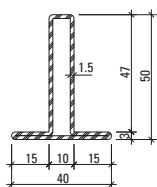
Vista profili conplanare



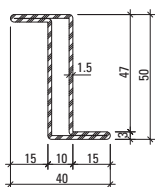
Assortimento profili



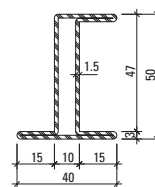
01.115



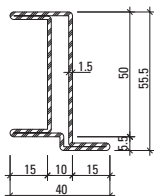
02.115



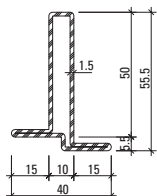
03.115



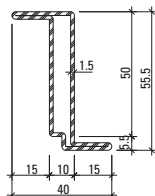
05.115



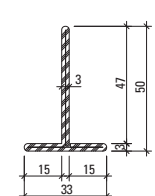
05.116



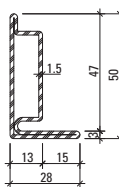
02.116



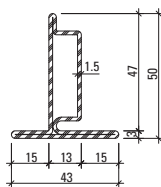
03.116



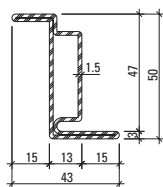
400.020



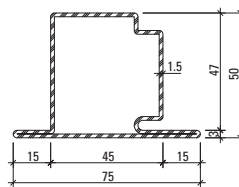
30.005



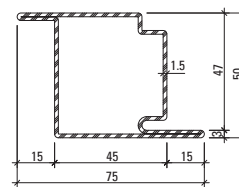
30.105



30.405



30.109



30.409

Fermavetri

Acciaio



Alluminio



Jansen AG

Steel Systems
Industriestrasse 34
9463 Oberriet
Schweiz
jansen.com

JANSEN